



CASTELLO® Pro  
Der vielseitige Allrounder



#### Alleinstellungsmerkmale

---

- Designsprache F-Linie: Harmonie mit den Modellen Fortello, Fortero und Fortino Riviera
- Durchgehendes Mastprofil bis zum Bodenbelag (innenliegendes Standrohr)
- Gegenläufiges Öffnungsprinzip:  
Schnelle und einfache Bedienung mittels Spannhebel  
Hohe Schliesshöhe (kein Verschieben des Mobiliars)
- 100 km/h Windstabilität bei Grösse 300 × 300 cm
- Hochwertigste Materialauswahl
- LED-Beleuchtungssystem in Streben integriert
- Professionelle Zusatzoptionen (Heizung, Regenrinnen, ...)
- Spezialanfertigungen auf Mass (Grössen, Gestell, Stoffe, ...)
- Nutzungssicherung gegen unbefugte Bedienung

#### Verwendungsorte

---

- Aussenbereich grossflächig
- Aussenfläche kompakt
- Terrassen & Rooftops
- Öffentliche Plätze & Parks
- Korrosive Umgebungen



## Basismodell

---

### Gestell

- 8-teilig aus Aluminium eloxiert
- Profilierter und verdrehsicherer Mast
- Mastprofil Ø 90 mm und 3.2 mm Wandstärke
- Dachstreben 20 × 33 mm

### Gestellmaterial

- Aluminium: EN-AW-6063-T66
- Schrauben und Nieten aus Edelstahl A4
- Glasfaserverstärkte Kunststoffteile: PA6GF30
- Eloxierung:
  - Veredelung der Profilloberfläche
  - Hohe Härte – Abriebfestigkeit («kratzfest»)
  - Erhöhte Korrosionsfestigkeit
  - Natürliche Erscheinung (Anpassung an Umgebung)
  - Moderne Optik (edelmatt)

### Gestellfarbe

- Natureloxiert matt (Standard)
- RAL 7016 pulverbeschichtet (ohne Aufpreis)
- RAL-Farben pulverbeschichtet (gegen Aufpreis)
  - Pulverbeschichtung auf eloxierte Profile
  - (dadurch zusätzlicher Korrosionsschutz)

### Öffnungsprinzip

- Gegenläufig (Teleskopsystem)
- Schnelles Öffnen mithilfe Schieber und Spannhebel

### Schirmbezug

- Ohne oder mit Volant
- Selbstspannend durch flexible Strebenenden
- 100 % Polyacryl ca. 300 g/m<sup>2</sup> (spindüsengefärbt)
- Schirmbezüge ersetz- bzw. auswechselbar

### Windstabilität

- Bis zu 100 km/h (bei fixer Verankerung)
- Im Windkanal getestet

## Befestigungen

---

[Weitere Informationen](#)

- NEU Sockel / Schirmständer / Abdeckungen
- Bodenhülsen
- Montageplatten ohne oder mit Aufbau auf Mass
- Montageplatten für Isolationsböden
- Montageplatten für Isolationsböden mit hoher Dämmung
- Standplatten auf Mass

## Zusatzoptionen – Standardzubehör

---

[Weitere Informationen](#)

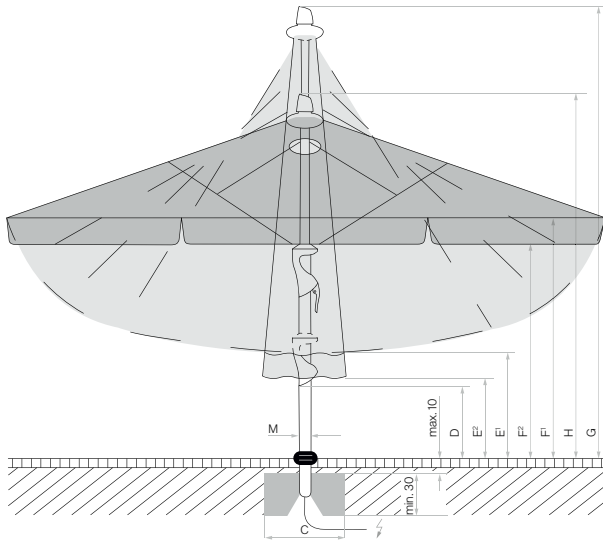
- LED-Beleuchtungssystem (RGBW)
- Heizstrahler Infrarot
- Regenrinnen
- Seitenwände
- Schutzhüllen mit Korsett-Schnürung
- Bindsysteme
- Prallschutz
- Diebstahlsicherung
- Nutzungssicherung

## Spezialanfertigungen – Individuell auf Mass

---

[Weitere Informationen](#)

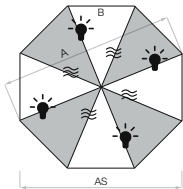
- Sondergrößen & Zwischenmasse (Stufe 1)
- Mastverlängerungen & -verkürzungen
  - max. + 800mm / - 800mm
- Gestellfarbe in allen RAL-Farben
- Glatz Green® Spezialstoff
- Spezialstoffe (Fremdstoffe, PVC & flammhemmend)
- Sondervolants & Einfassbänder
- Bedruckungen & Werbedruck



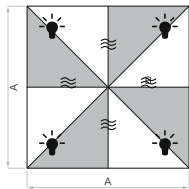
Loser Deckbelag max. 10 cm, Betondicke min. 30 cm (Frosttiefe beachten), Wasserabfluss gewährleisten, Zuleitung elektrisch.

💡 Positionen der LED bei Castello Pro mit LED

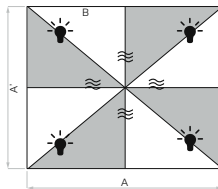
⚡ Positionen der Heizstrahler bei Castello Pro mit Heizstrahler



8-teilig



8-teilig



8-teilig

Nenngrösse	Seitenabstand	Mast Ø	Grundfläche	Höhe Schieber	Schliesshöhe / mit Volant	Durchgangshöhe / mit Volant	Gesamthöhe	Höhe offen	Fundament	Mindestgewicht für Sockel	<sup>10</sup> max. zul. Windg. offen
cm	cm	cm	m <sup>2</sup>	cm	cm	cm	cm	cm	cm	kg	km/h (Bft.)
A	AS	M	B	D	E'/E²	F'/F²	G	H	C		
Ø 350	325	9	8.7	113	162/137	225/200	342	280	80×80	180	100 (10)
Ø 400	370	9	11.3	105	154/129	225/200	360	286	80×80	180	90 (10)
Ø 450	415	9	14.3	97	146/121	225/200	377	293	90×90	180	75 (9)
Ø 500	462	9	17.7	90	137/112	225/200	394	299	100×100	240	70 (8)
Ø 550	510	9	21.4	83	129/104	225/200	412	306	120×120	310	65 (8)
Ø 600	554	9	25.5	74	120/95	225/200	429	313	120×120	310	55 (7)
300×300	-	9	9	89	127/102	225/200	341	276	80×80	180	100 (10)
350×350	-	9	12.3	73	114/89	225/200	365	283	100×100	240	85 (9)
400×400	-	9	16	59	100/75	225/200	387	290	100×100	240	75 (9)
450×450	-	9	20.3	55	89/64	225/200	412	298	100×100	310	65 (8)
500×500	-	9	25	50	82/57	225/200	440	305	120×120	310	60 (7)
350×300	-	9	10.5	78	120/95	225/200	354	280	80×80	180	90 (10)
400×300	-	9	12	80	107/82	225/200	360	283	90×90	180	80 (9)
450×350	-	9	15.8	65	95/70	225/200	384	291	100×100	240	75 (9)
500×400	-	9	20	53	82/57	225/200	407	298	100×100	310	65 (8)
550×450	-	9	24.8	51	82/57	225/200	442	305	120×120	310	60 (7)

<sup>10</sup> mit Volant 10 km/h tiefer

Die angegebenen Masse sind gerechnete Mittelwerte und können am Produkt leicht abweichen (± 2% ± 5 cm).

Ist eine minimale Durchgangshöhe gewünscht, ist dies mit Glatz abzustimmen.

Die Höhenmasse basieren auf der Bodenhülse M4. Bei den Sockelvarianten weichen diese unerheblich ab. Ausgenommen Sockel M4, 180 kg plus 15.5 cm.

Die maximal zulässigen Windgeschwindigkeiten gemäss Tabelle erfordern die fixe Verankerung im Boden.

Bei mehreren Schirmen ist ein Mindestabstand von 25 cm zwischen zwei Schirmen, sowie auch zu Wänden einzuhalten.





Glatz AG

+41 52 723 66 44  
contract@glatz.com  
glatz.com



# CASTELLO® Pro Preise

Befestigung



Verwendungsort



**Gestell:** 8-teilig, rund, quadratisch, rechteckig, Aluminium  
 Profilierter, verdrehsicherer Mast, Ø90 mm,  
 Wandstärke 3,2 mm  
 Dachstreben 33 × 20 mm  
 Schieber und Krone aus glasfaserverstärkten Kunststoffteilen  
 Schrauben und Nieten aus Edelstahl  
 Gegenläufiges Öffnungsprinzip für leichtes Öffnen  
 Schnelles Öffnen und Schliessen mit Spannhebel  
 Abschliessbarer Spannhebel

**Gestellfarbe:** Natureloxiertes Aluminium  
 Pulverbeschichtet anthrazit RAL 7016, matt: kostenlos  
 Weitere RAL-Farben: gegen Aufpreis

**Sondergrössen:** Auf Anfrage erhältlich

**Optionen:** LED-Beleuchtung: RGBW stufenlos dimmbar, direkt und indirekt, Farbtemperatur 3000 K (warmweiss), 2500-4000 Lumen (je nach Grösse).  
 Heizstrahler (Infrarot, mit Schnellkupplung)  
 Stoffqualität 5

**Schirmbezug:** Selbstspannend durch flexible Strebenenden  
 Mit oder ohne erhältlich

**Volant:** optional

**Schutzhülle:** optional

CASTELLO® Pro, © Int. Design reg.

## Gestell Aluminium natureloxiert, ohne oder mit Volant

Nenngrösse	Anzahl Streben	Stoffqualität 5 Farben 500-899		Bestellnummer ohne Volant	Stoffqualität 5 Farben 500-899		Bestellnummer mit Volant
		MWST exkl.	UVP MWST inkl.		MWST exkl.	UVP MWST inkl.	
cm							
Ø 350	8-teilig	2166.50	<b>2600.-</b>	143 00 350 171	2354.-	<b>2825.-</b>	143 00 350 170
Ø 400	8-teilig	2395.50	<b>2875.-</b>	143 00 400 171	2583.-	<b>3100.-</b>	143 00 400 170
Ø 450	8-teilig	2604.50	<b>3125.-</b>	143 00 450 171	2792.-	<b>3350.-</b>	143 00 450 170
Ø 500	8-teilig	2895.50	<b>3475.-</b>	143 00 500 171	3083.-	<b>3700.-</b>	143 00 500 170
Ø 550	8-teilig	3333.50	<b>4000.-</b>	143 00 550 171	3521.-	<b>4225.-</b>	143 00 550 170
Ø 600	8-teilig	3791.50	<b>4550.-</b>	143 00 600 171	3979.-	<b>4775.-</b>	143 00 600 170
300 × 300	8-teilig	2354.50	<b>2825.-</b>	143 00 301 171	2542.-	<b>3050.-</b>	143 00 301 170
350 × 350	8-teilig	2604.50	<b>3125.-</b>	143 00 351 171	2792.-	<b>3350.-</b>	143 00 351 170
400 × 400	8-teilig	2875.-	<b>3450.-</b>	143 00 401 171	3062.50	<b>3675.-</b>	143 00 401 170
450 × 450	8-teilig	3187.50	<b>3825.-</b>	143 00 451 171	3375.-	<b>4050.-</b>	143 00 451 170
500 × 500	8-teilig	3541.50	<b>4250.-</b>	143 00 501 171	3729.-	<b>4475.-</b>	143 00 501 170
350 × 300	8-teilig	2520.50	<b>3025.-</b>	143 00 352 171	2687.50	<b>3225.-</b>	143 00 352 170
400 × 300	8-teilig	2770.50	<b>3325.-</b>	143 00 402 171	2958.-	<b>3550.-</b>	143 00 402 170
450 × 350	8-teilig	3083.50	<b>3700.-</b>	143 00 452 171	3271.-	<b>3925.-</b>	143 00 452 170
500 × 400	8-teilig	3416.50	<b>4100.-</b>	143 00 502 171	3604.-	<b>4325.-</b>	143 00 502 170
550 × 450	8-teilig	3812.50	<b>4575.-</b>	143 00 552 171	4000.-	<b>4800.-</b>	143 00 552 170

## Zubehör CASTELLO® Pro

### Optionen (In Sonnenschirm integriert. Nicht nachrüstbar)

	Zwingend notwendig	Verkaufspreise		Bestellnummer
		MWST exkl.	UVP MWST inkl.	
<b>Steuerungen Castello Pro</b>				
Steuerung Pz200 für LED RGBW, direkt und indirekt, 1×230V, inkl. LED	Fernbedienung	1096.–	<b>1315.–</b>	350 01 562 0XX
Steuerung Pz200 für Heizstrahler, 3×400V	Fernbedienung	1096.–	<b>1315.–</b>	350 01 562 200
Steuerung Pz200 für LED RGBW und Heizstrahler, 3×400V, inkl. LED	Fernbedienung	1429.–	<b>1715.–</b>	350 01 562 1XX
Steuerung Pz200 als 1×230 V (statt 3×400 V), für max. 2 Heizstrahler mit je 1500 W. (Steuerung Pz200 für Heizstrahler 3×400 V (350 01 562 200), oder für LED + Heizstrahler 3×400 V (350 01 562 1XX) zwingend notwendig)	350 01 562 200 oder 350 01 562 1XX	kostenlos		350 01 562 201
<b>Heizstrahler</b>				
<sup>1</sup> Heizstrahler (Infrarotstrahler), Aluminium poliert, 1500 W, 230 V, 6.5 A (inkl. Kabel, max. 4 Heizstrahler pro Schirm, Preis ist pro Heizstrahler)		329.–	<b>395.–</b>	350 01 570 400
Heizstrahler (Infrarotstrahler), Aluminium poliert, 1500 W, 230 V, 6.5 A (inkl. Glatz Stecker, max. 4 Heizstrahler pro Schirm, Preis ist pro Heizstrahler). Verfügbar ab ca. April 2024. NEU	Kupplung Heizstrahler	283.–	<b>340.–</b>	350 01 570 600
Glatz Kupplung Heizstrahler (inkl. Kabel, max. 4 Heizstrahler pro Schirm, Preis ist pro Kupplung). Verfügbar ab ca. April 2024. NEU		46.–	<b>55.–</b>	350 01 570 700
<b>Bindesystem</b>				
<sup>13</sup> Bindesystem, PzS, passend zu Schirmgrösse in cm: Ø 350, Ø 400, 300×300		146.–	<b>175.–</b>	350 01 900 340
<sup>13</sup> Bindesystem, PzS, passend zu Schirmgrösse in cm: Ø 450, Ø 500, Ø 550, 350×350, 400×400, 450×450, 350×300, 400×300, 450×350		146.–	<b>175.–</b>	350 01 900 300
<sup>13</sup> Bindesystem, PzS, passend zu Schirmgrösse in cm: Ø 600, 500×500, 500×400, 550×450		146.–	<b>175.–</b>	350 01 900 310
<b>Zubehör</b>				
<b>Schutzhülle aus reissfestem, beschichtetem Polyestergewebe mit Schnürung</b>				
Schutzhülle mit Stab und Reissverschluss, 325×75 cm, passend zu Schirmgrösse in cm: Ø350/Ø400/Ø450/Ø500/Ø550/300×300/350×350/400×400/350×300/400×300/450×350		229.–	<b>275.–</b>	350 01 609 715
Schutzhülle mit Stab und Reissverschluss, 400×85 cm passend zu Schirmgrösse in cm: Ø600/450×450/500×500/500×400/550×450		246.–	<b>295.–</b>	350 01 609 725
<b><sup>4</sup> Regenrinne (Nur für quadratische und rechteckige Schirme geeignet)</b>				
Regenrinne Triangular, konisch 300 cm, CAS <sup>5</sup> 3/3, inkl. Befestigungs-Set, Polyacryl/PVC		579.–	<b>695.–</b>	350 01 700 310 XXX
Regenrinne Triangular, konisch 350 cm, CAS <sup>5</sup> 3/3, inkl. Befestigungs-Set, Polyacryl/PVC		637.50	<b>765.–</b>	350 01 700 312 XXX
Regenrinne Triangular, konisch 400 cm, CAS <sup>5</sup> 3/3, inkl. Befestigungs-Set, Polyacryl/PVC		679.–	<b>815.–</b>	350 01 700 314 XXX
Regenrinne Triangular, konisch 450 cm, CAS <sup>5</sup> 3/3, inkl. Befestigungs-Set, Polyacryl/PVC		729.–	<b>875.–</b>	350 01 700 316 XXX
Regenrinne Triangular, konisch 500 cm, CAS <sup>5</sup> 3/3, inkl. Befestigungs-Set, Polyacryl/PVC		821.–	<b>985.–</b>	350 01 700 318 XXX
Regenrinne Triangular, konisch 550 cm, CAS <sup>5</sup> 3/3, inkl. Befestigungs-Set, Polyacryl/PVC		954.–	<b>1145.–</b>	350 01 700 320 XXX
<b><sup>4,16</sup> Seitenwand (Seitenwandbreite ist 20 cm kürzer als Schirmbreite. Nur für quadratische und rechteckige Schirme geeignet)</b>				
Seitenwand 300×215 cm, CAS <sup>5</sup> 3/-, inkl. Befestigungs-Set, Polyacryl		487.50	<b>585.–</b>	350 01 759 510 XXX
Seitenwand 350×215 cm, CAS <sup>5</sup> 3/-, inkl. Befestigungs-Set, Polyacryl		537.50	<b>645.–</b>	350 01 759 512 XXX
Seitenwand 400×215 cm, CAS <sup>5</sup> 3/-, inkl. Befestigungs-Set, Polyacryl		571.–	<b>685.–</b>	350 01 759 514 XXX
Seitenwand 450×215 cm, CAS <sup>5</sup> 3/-, inkl. Befestigungs-Set, Polyacryl		579.–	<b>695.–</b>	350 01 759 516 XXX
Seitenwand 500×215 cm, CAS <sup>5</sup> 3/-, inkl. Befestigungs-Set, Polyacryl		646.–	<b>775.–</b>	350 01 759 518 XXX
Seitenwand 550×215 cm, CAS <sup>5</sup> 3/-, inkl. Befestigungs-Set, Polyacryl		787.50	<b>945.–</b>	350 01 759 520 XXX
<b>Elektro-Zubehör</b>				
Fernbedienung, inkl. Wandhalter, IP20, 7-Kanal, schwarz, beschriftet (Standard, 1 Fernbedienung pro Sonnenschirm)		137.50	<b>165.–</b>	350 01 555 320
Fernbedienung, inkl. Wandhalter, IP20, 42-Kanal, schwarz, beschriftet (Spezialprogrammierung)		162.50	<b>195.–</b>	350 01 555 305
OSYRION Spot LED Akku-Licht, 2er Set, mit Fernbedienung, inkl. Ladegerät und Ladekabel		141.–	<b>169.–</b>	350 01 563 000
OSYRION Spot LED Akku-Licht, 4er Set, mit Fernbedienung, inkl. Ladegerät und Ladekabel		229.–	<b>275.–</b>	350 01 563 100
<b>Prallschutz</b>				
<sup>11</sup> Prallschutz für Schirmmast, grau, abnehmbar, H = 85 cm		271.–	<b>325.–</b>	350 01 906 100



## Befestigungen

	Zwingend notwendig	Verkaufspreise		Bestellnummer
		MWST exkl.	UVP MWST inkl.	
<b>Bodenhülsen</b>				
Bodenhülse M4, Stahl feuerverzinkt	Standrohr M4	179.–	<b>215.–</b>	350 01 226 510
<b>Montageplatten</b>				
Montageplatte M4 / M8, 30 × 30 × 1.5 cm, Stahl feuerverzinkt	Standrohr M4	246.–	<b>295.–</b>	350 01 226 921
Montageplatte M4 spezial, für Aufbauhöhe 50–149 mm, Stahl feuerverzinkt	Standrohr M4	879.–	<b>1055.–</b>	350 01 226 932
Montageplatte M4 spezial, für Aufbauhöhe 150–350 mm, Stahl feuerverzinkt	Standrohr M4	879.–	<b>1055.–</b>	350 01 226 930
Montageplatte M4 für Isolationsböden, Aufbauhöhe nach Mass, Edelstahl 1.4301 / 304	Standrohr M4	1846.–	<b>2215.–</b>	350 01 229 730
<b>Sockel</b>				
Sockelrahmen M4, 180 kg, (für 12 Platten 40 × 40 × 4 cm), 91 × 91 × 15.5–19.5 cm, Stahl feuerverzinkt, justier- und nivellierbar (Preis ohne Platten)	Standrohr M4	396.–	<b>475.–</b>	350 01 108 335
Platten-Set, 12 Stück, 40 × 40 × 4 cm, (ca. 165 kg), Beton		229.–	<b>275.–</b>	350 01 226 907
Platten-Set, 12 Stück, 40 × 40 × 4 cm, (ca. 170 kg), 8 Stück Beton, 4 Stück mit Granitoptik		329.–	<b>395.–</b>	350 01 226 906
Abdeckung zu M4-Sockel 180 kg, 96 × 96 × 15 cm, Kunststoff ABS beschichtet, Aluminium-eloxiert-Look		304.–	<b>365.–</b>	350 01 100 717
Abdeckung zu M4-Sockel 180 kg, 96 × 96 × 15 cm, Kunststoff ABS beschichtet, anthrazit		304.–	<b>365.–</b>	350 01 100 730
<sup>3,6</sup> Rollen-Set zu Sockel M4 120 kg / 180 kg, (bis max. 240 kg), Ø 5 cm, H = 5.5 cm, Stahl verzinkt		107.50	<b>129.–</b>	350 01 100 500
Sockelrahmen M4 / M8 / M16, 240-690 kg, 105 × 105 × 12–16 cm, Stahl feuerverzinkt, justier- und nivellierbar (Preis ohne Betonelemente)	Standrohr M4	696.–	<b>835.–</b>	350 01 226 945
Betonelement-Set, 4 × 48 kg, für 240 kg Sockel, 48.3 × 48.3 × 9.4 cm, (ca. 192 kg), Beton		362.50	<b>435.–</b>	350 01 226 950
Betonelement-Set, 4 × 65 kg, für 310 kg Sockel, 48.3 × 48.3 × 12.6 cm, (ca. 260 kg), Beton		496.–	<b>595.–</b>	350 01 226 952
Abdeckung zu M4/M8/M16 Sockel 240 kg, 110 × 110 × 12 cm, Aluminium, pulverbeschichtet hellgrau		679.–	<b>815.–</b>	350 01 227 417
Abdeckung zu M4/M8/M16 Sockel 240 kg, 110 × 110 × 12 cm, Aluminium, pulverbeschichtet anthrazit		679.–	<b>815.–</b>	350 01 227 430
Abdeckung zu M4/M8/M16 Sockel 310 kg, 110 × 110 × 15 cm, Aluminium, pulverbeschichtet hellgrau		771.–	<b>925.–</b>	350 01 227 517
Abdeckung zu M4/M8/M16 Sockel 310 kg, 110 × 110 × 15 cm, Aluminium, pulverbeschichtet anthrazit		771.–	<b>925.–</b>	350 01 227 530
<b>Rollensockel</b>				
<sup>3</sup> Rollensockelrahmen M4, 180 kg, 94 × 94 × 14.6 cm, Stahl feuerverzinkt, weiss RAL 9016, Rahmen ca. 30 kg (ohne Decorplatte)	Gewichte-Set + Stand- rohr M4 + Decorplatte	954.–	<b>1145.–</b>	350 01 113 810
<sup>3</sup> Rollensockelrahmen M4, 180 kg, 94 × 94 × 14.6 cm, Stahl feuerverzinkt, anthrazit RAL 7016, Rahmen ca. 30 kg (ohne Decorplatte)	Gewichte-Set + Stand- rohr M4 + Decorplatte	954.–	<b>1145.–</b>	350 01 113 820
Gewichte-Set zu Rollensockelrahmen M4, 180 kg, 4 Stück, Beton, (Gewichte-Set ca. 150 kg)		287.50	<b>345.–</b>	350 01 110 800
Decorplatte grauweiss RAL 9002 zu Rollensockel M4, 180 kg, Aluminium-Verbund		246.–	<b>295.–</b>	350 01 113 910
Decorplatte anthrazit RAL 7016 zu Rollensockel M4, 180 kg, Aluminium-Verbund		246.–	<b>295.–</b>	350 01 113 920
<b>Standrohre / Aufstellscharniere</b>				
Standrohr M4 mit Profil Castello Pro, Stahl feuerverzinkt (mit Abdeckung, justier-, abschliess- und nivellierbar)		271.–	<b>325.–</b>	350 01 227 300

<sup>1</sup> solange Vorrat<sup>3</sup> nur für glatte, fugenlose Oberflächenbeläge geeignet<sup>4</sup> Angabe der Stofffarbe zwingend notwendig<sup>5</sup> Anzahl Befestigungspunkte (Streben). Bei Regenrinne links / rechts in Abflussrichtung gesehen<sup>6</sup> Nicht geeignet mit Abdeckung zu M4-Sockel<sup>11</sup> Gewisse Schirmgrößen erfordern das Entfernen des Prallschutzes vor dem Schliessen des Schirmes. Siehe Tabelle Schieber-Distanz (D)<sup>13</sup> Nur in Verbindung mit einem neuen Schirm oder neuem Überzug erhältlich.<sup>16</sup> Die maximal zulässigen Windgeschwindigkeiten der Schirme verfallen bei der Verwendung von Seitenwänden. Seitenwände mit dem Boden verbinden, um Schäden durch Flattern zu verhindern. Es können 1 bis 4 Seitenwände angebracht werden.