



PALAZZO® Style
Der Stilsichere



Alleinstellungsmerkmale

- Designsprache Palazzo Linie: einheitliches Design der Modelle Royal, Noblesse und Style
- Durchgehendes Mastprofil bis zum Bodenbelag (innenliegendes Standrohr / Aufstellscharnier)
- Gegenläufiges Öffnungsprinzip (mit Kurbel oder Motor):
Mit nur 9 Kurbelumdrehungen geöffnet (patentiert)
Hohe Schliesshöhe (kein Verschieben des Mobiliars)
- 110 km/h Windstabilität bei Grösse 300 x 300 cm
- Hochwertigste Materialauswahl
- LED-Beleuchtungssystem in Streben integriert
- Professionelle Zusatzoptionen (Heizung, Regenrinnen, ...)
- Spezialanfertigungen auf Mass (Grössen, Gestell, Stoffe, ...)

Verwendungsorte

- Aussenfläche kompakt
- Terrassen & Rooftops
- Öffentliche Plätze & Parks
- Korrosive Umgebungen



Basismodell

Gestell

- 8-teilig aus Aluminium eloxiert
- Verdrehsicherer Mast inkl. Verstärkungsrippen
- Mastprofil Ø 105 mm und 4.5 mm Wandstärke
- Dachstreben 23 × 40 mm

Gestellmaterial

- Aluminium: EN-AW-6063-T66
- Schrauben und Nieten aus Edelstahl A4
- Glasfaserverstärkte Kunststoffteile: PA6GF30
- Eloxierung:
Veredelung der Profiloberfläche
Hohe Härte – Abriebfestigkeit («kratzfest»)
Erhöhte Korrosionsfestigkeit
Natürliche Erscheinung (Anpassung an Umgebung)
Moderne Optik (edelmatt)

Gestellfarbe

- Natureloxiert matt (Standard)
- RAL 7016 pulverbeschichtet (ohne Aufpreis)
- RAL-Farben pulverbeschichtet (gegen Aufpreis)
Pulverbeschichtung auf eloxierte Profile
(dadurch zusätzlicher Korrosionsschutz)

Öffnungsprinzip

- Gegenläufig (Teleskopsystem)
- Patentiertes Öffnen mittels Zahnriemen
- Mit nur 9 Kurbelumdrehungen geöffnet

Antrieb

- Mit Handkurbel (abnehmbar)
- Mit Motor (gegen Aufpreis)

Schirmbezug

- Ohne oder mit Volant
- Nachspannbar (verstellbare Strebenverlängerungen)
- 100 % Polyacryl ca. 300 g/m² (spindüsengefärbt)
- Schirmbezüge ersetz- bzw. auswechselbar

Windstabilität

- Bis zu 110 km/h (bei fixer Verankerung)
- Im Windkanal getestet

Befestigungen

[Weitere Informationen](#)

- NEU Sockel / Schirmständer / Abdeckungen
- Bodenhülsen
- Montageplatten ohne oder mit Aufbau auf Mass
- Montageplatten für Isolationsböden
- Montageplatten für Isolationsböden mit hoher Dämmung
- Standplatten auf Mass

Zusatzoptionen – Standardzubehör

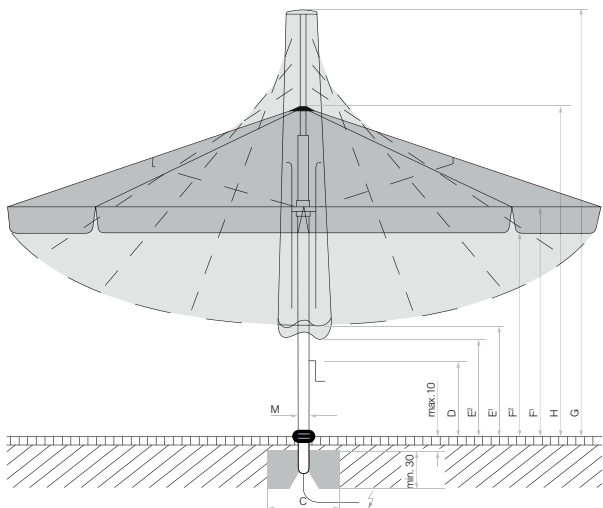
[Weitere Informationen](#)

- LED-Beleuchtungssystem (RGBW)
- Heizstrahler Infrarot
- Motorisierung
- BUS-System bzw. Anbindung an Haussteuerung
- Regenrinnen
- Seitenwände
- Schutzhüllen mit Korsett-Schnürung
- Bindsysteme
- Prallschutz
- Diebstahlsicherung (integriert)

Spezialanfertigungen – Individuell auf Mass

[Weitere Informationen](#)

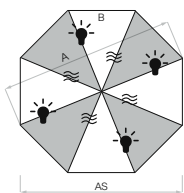
- Sondergrößen & Zwischenmasse (Stufen 1 & 2)
- Mastverlängerungen & -verkürzungen
max. + 1000 mm / - 500 mm
- Gestellfarbe in allen RAL-Farben
- Glatz Green® Spezialstoff
- Spezialstoffe (Fremdstoffe, PVC & flammhemmend)
- Sondervolants & Einfassbänder
- Bedruckungen & Werbedruck



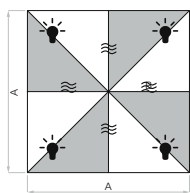
Loser Deckbelag max. 10 cm, Betondicke min. 30 cm (Frosttiefe beachten), Wasserabfluss gewährleisten, Zuleitung elektrisch.

💡 Positionen der LED bei Palazzo Style mit LED

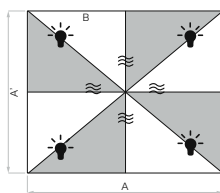
⋈ Positionen der Heizstrahler bei Palazzo Style mit Heizstrahler



8-teilig



8-teilig



8-teilig

Nenngrösse	Seitenabstand	Mast Ø	Grundfläche	Kurbelhöhe	Schliesshöhe/mit Volant	Durchgangshöhe/mit Volant	Gesamthöhe	Höhe offen	Fundament	Mindestgewicht für Sockel	¹⁰ max. zul. Windg. offen
cm	cm	cm	m ²	cm	cm	cm	cm	cm	cm	kg	km/h (Bft.)
A	AS	M	B	D	E ¹ /E ²	F ¹ /F ²	G	H	C		
Ø 350	325	10.5	8.7	85	179/154	235/210	356	285	80×80	180	115 (11)
Ø 400	370	10.5	11.3	85	176/151	235/210	378	292	80×80	180	90 (10)
Ø 450	415	10.5	14.3	85	178/153	235/210	406	299	80×80	180	75 (9)
Ø 500	460	10.5	17.7	85	169/144	235/210	423	305	100×100	240	65 (8)
Ø 600	554	10.5	25.5	85	136/111	235/210	455	319	120×120	310	55 (7)
300×300	-	10.5	9	85	142/117	235/210	353	280	80×80	180	110 (11)
350×350	-	10.5	12.3	85	124/99	235/210	371	287	100×100	240	95 (10)
400×400	-	10.5	16	85	121/96	235/210	405	294	100×100	240	80 (9)
450×450	-	10.5	20.3	80	103/78	235/210	422	301	100×100	310	70 (8)
350×250	-	10.5	8.8	85	123/98	235/210	337	281	80×80	180	100 (10)
350×300	-	10.5	10.5	85	133/108	235/210	362	284	80×80	180	95 (10)
400×200	-	10.5	8	85	100/75	235/210	322	283	80×80	180	95 (10)
400×300	-	10.5	12	85	117/92	235/210	366	288	80×80	180	80 (9)
450×350	-	10.5	15.8	85	109/84	235/210	394	295	100×100	240	75 (9)

¹⁰ mit Volant 10 km/h tiefer

Die angegebenen Masse sind gerechnete Mittelwerte und können am Produkt leicht abweichen (± 2% ± 5 cm).


Ist eine minimale Durchgangshöhe gewünscht, ist dies mit Glatz abzustimmen.

Die Höhenmasse basieren auf der Bodenhülse M4. Bei den Sockelvarianten weichen diese unerheblich ab. Ausgenommen Sockel M4, 180 kg plus 15.5 cm.

Die maximal zulässigen Windgeschwindigkeiten gemäss Tabelle erfordern die fixe Verankerung im Boden.

Bei mehreren Schirmen ist ein Mindestabstand von 25 cm zwischen zwei Schirmen, sowie auch zu Wänden einzuhalten.

Das Öffnen und Schliessen mit einer Akku-Bohrmaschine ist nicht erlaubt.



Glatz AG

+41 52 723 66 44
contract@glatz.com
glatz.com



PALAZZO® Style / E Preise

Befestigung



Verwendungsort



Gestell: 8-teilig, rund, quadratisch, rechteckig, Aluminium
 Profilierter, verdrehsicherer Mast, Ø105 mm, inkl.
 Verstärkungsrippen, Wandstärke 4,5 mm
 Dachstreben 40 × 23 mm
 Mit teleskopischem und gegenläufigem Öffnungsprinzip für
 komfortables, patentiertes Öffnen mit nur wenigen
 Kurbelumdrehungen.

Gestellfarbe: Natureloxiertes Aluminium
 Pulverbeschichtet anthrazit RAL 7016, matt: kostenlos
 Weitere RAL-Farben: gegen Aufpreis

Sondergrössen: Auf Anfrage erhältlich

Optionen: Motorantrieb für höchsten Komfort
 LED-Beleuchtung RGB+W stufenlos dimmbar, direkt und
 indirekt, Farbtemperatur 3000 K (warmweiss),
 4500–5000 Lumen (je nach Grösse).
 Heizstrahler (Infrarot, mit Schnellkupplung)

Schirmbezug: Stoffqualität 5
 Nachspannbar durch stufenlos verstellbarer
 Strebenverlängerung

Volant: Mit oder ohne erhältlich

Schutzhülle: optional

PALAZZO® Style, Int. Patents reg. © Int. Design reg.

Gestell natureloxiert, mit Kurbel, ohne oder mit Volant

Nenngrösse	Anzahl Streben	Stoffqualität 5 mit Kurbel Farben 500–899		Bestellnummer mit Kurbel ohne Volant	Stoffqualität 5 mit Kurbel Farben 500–899		Bestellnummer mit Kurbel mit Volant
		MWST exkl.	UVP MWST inkl.		MWST exkl.	UVP MWST inkl.	
cm							
Ø 350	8-teilig	2500.–	3000.–	232 00 350 171	2687.50	3225.–	232 00 350 170
Ø 400	8-teilig	2729.50	3275.–	232 00 400 171	2917.–	3500.–	232 00 400 170
Ø 450	8-teilig	3000.–	3600.–	232 00 450 171	3187.50	3825.–	232 00 450 170
Ø 500	8-teilig	3312.50	3975.–	232 00 500 171	3500.–	4200.–	232 00 500 170
Ø 600	8-teilig	4250.–	5100.–	232 00 600 171	4437.50	5325.–	232 00 600 170
300 × 300	8-teilig	2854.50	3425.–	232 00 301 171	3042.–	3650.–	232 00 301 170
350 × 350	8-teilig	3083.50	3700.–	232 00 351 171	3271.–	3925.–	232 00 351 170
400 × 400	8-teilig	3437.50	4125.–	232 00 401 171	3625.–	4350.–	232 00 401 170
450 × 450	8-teilig	3770.50	4525.–	232 00 451 171	3958.–	4750.–	232 00 451 170
350 × 250	8-teilig	2729.50	3275.–	232 00 354 171	2917.–	3500.–	232 00 354 170
350 × 300	8-teilig	2937.50	3525.–	232 00 352 171	3125.–	3750.–	232 00 352 170
400 × 200	8-teilig	2875.–	3450.–	232 00 404 171	3062.50	3675.–	232 00 404 170
400 × 300	8-teilig	3187.50	3825.–	232 00 402 171	3375.–	4050.–	232 00 402 170
450 × 350	8-teilig	3583.50	4300.–	232 00 452 171	3771.–	4525.–	232 00 452 170

Gestell natureloxiert, mit Motor, ohne oder mit Volant

Nenngrösse	Anzahl Streben	Stoffqualität 5 mit Motor ¹⁴ Farben 500–899		Bestellnummer mit Motor ¹⁴ ohne Volant	Stoffqualität 5 mit Motor ¹⁴ Farben 500–899		Bestellnummer mit Motor ¹⁴ mit Volant
		MWST exkl.	UVP MWST inkl.		MWST exkl.	UVP MWST inkl.	
cm							
Ø 350	8-teilig	3458.50	4150.–	233 00 350 171	3646.–	4375.–	233 00 350 170
Ø 400	8-teilig	3687.50	4425.–	233 00 400 171	3875.–	4650.–	233 00 400 170
Ø 450	8-teilig	3958.50	4750.–	233 00 450 171	4146.–	4975.–	233 00 450 170
Ø 500	8-teilig	4270.50	5125.–	233 00 500 171	4458.–	5350.–	233 00 500 170
Ø 600	8-teilig	5208.50	6250.–	233 00 600 171	5396.–	6475.–	233 00 600 170
300 × 300	8-teilig	3812.50	4575.–	233 00 301 171	4000.–	4800.–	233 00 301 170
350 × 350	8-teilig	4041.50	4850.–	233 00 351 171	4229.–	5075.–	233 00 351 170
400 × 400	8-teilig	4395.50	5275.–	233 00 401 171	4583.–	5500.–	233 00 401 170
450 × 450	8-teilig	4729.50	5675.–	233 00 451 171	4917.–	5900.–	233 00 451 170
350 × 250	8-teilig	3687.50	4425.–	233 00 354 171	3875.–	4650.–	233 00 354 170
350 × 300	8-teilig	3895.50	4675.–	233 00 352 171	4083.–	4900.–	233 00 352 170
400 × 200	8-teilig	3833.50	4600.–	233 00 404 171	4021.–	4825.–	233 00 404 170
400 × 300	8-teilig	4145.50	4975.–	233 00 402 171	4333.–	5200.–	233 00 402 170
450 × 350	8-teilig	4541.50	5450.–	233 00 452 171	4729.–	5675.–	233 00 452 170

¹⁴ Steuerung Pz200 zwingend notwendig

Zubehör PALAZZO® Style / E

Optionen (In Sonnenschirm integriert. Nicht nachrüstbar)

	Zwingend notwendig	Verkaufspreise		Bestellnummer
		MWST excl.	UVP MWST inkl.	
Steuerungen Palazzo Style mit Kurbel				
Steuerung Pz200 für LED RGB+W, direkt und indirekt, 1×230 V, inkl. LED	Fernbedienung	1229.–	1475.–	350 01 564 0XX
Steuerung Pz200 für Heizstrahler, 3×400V	Fernbedienung	1046.–	1255.–	350 01 564 100
Steuerung Pz200 für LED RGB+W und Heizstrahler, 3×400 V, inkl. LED	Fernbedienung	1746.–	2095.–	350 01 564 1XX
Steuerung Pz200 als 1×230 V (statt 3×400 V), für max. 2 Heizstrahler mit je 1500 W. (Steuerung Pz200 für Heizstrahler, 3×400 V (350 01 564 100), oder für LED + Heizstrahler, 3×400 V (350 01 564 1XX) zwingend notwendig)	350 01 564 100 oder 350 01 564 1XX	kostenlos		350 01 564 200
Steuerungen Palazzo Style E mit Motor				
Steuerung Pz200 für Motor, 1×230 V, 10 A	Fernbedienung	596.–	715.–	350 01 564 300
Steuerung Pz200 für LED RGB+W und Motor, 1×230 V, inkl. LED	Fernbedienung	1462.50	1755.–	350 01 564 3XX
Steuerung Pz200 für Heizstrahler und Motor, 3×400 V	Fernbedienung	1187.50	1425.–	350 01 564 400
Steuerung Pz200 für LED RGB+W, Heizstrahler und Motor, 3×400 V, inkl. LED	Fernbedienung	1971.–	2365.–	350 01 564 4XX
Steuerung Pz200 als 1×230 V (statt 3×400 V), für max. 2 Heizstrahler mit je 1500 W. (Steuerung Pz200 für Heizstrahler + Motor, 3×400 V (350 01 564 400), oder für LED + Heizstrahler + Motor 3×400 V (350 01 564 4XX) zwingend notwendig)	350 01 564 400 oder 350 01 564 4XX	kostenlos		350 01 564 200
Heizstrahler				
¹ Heizstrahler (Infrarotstrahler), Aluminium poliert, 1500 W, 230 V, 6.5 A (inkl. Kabel, max. 4 Heizstrahler pro Schirm, Preis ist pro Heizstrahler)		329.–	395.–	350 01 570 400
Heizstrahler (Infrarotstrahler), Aluminium poliert, 1500 W, 230 V, 6.5 A (inkl. Glatz Stecker, max. 4 Heizstrahler pro Schirm, Preis ist pro Heizstrahler). Verfügbar ab ca. April 2024. NEU	Kupplung Heizstrahler	283.–	340.–	350 01 570 600
Glatz Kupplung Heizstrahler (inkl. Kabel, max. 4 Heizstrahler pro Schirm, Preis ist pro Kupplung). Verfügbar ab ca. April 2024. NEU		46.–	55.–	350 01 570 700
Bindesystem				
¹³ Bindesystem, PzS, passend zu Schirmgröße in cm: Ø 350, Ø 400, 300×300, 400×200		146.–	175.–	350 01 900 340
¹³ Bindesystem, PzS, passend zu Schirmgröße in cm: Ø 450, Ø 500, 350×350, 400×400, 450×450, 350×250, 350×300, 400×300, 450×350		146.–	175.–	350 01 900 300
¹³ Bindesystem, PzS, passend zu Schirmgröße in cm: Ø 600		146.–	175.–	350 01 900 310
Zubehör				
Schutzhülle aus reissfestem, beschichtetem Polyestergewebe mit Schnürung				
Schutzhülle mit Stab und Reissverschluss, 325×90 cm, passend zu Schirmgröße in cm: Ø 350 / Ø 400 / 300×300 / 350×350 / 350×250 / 350×300 / 400×200 / 400×300 / 450×350		229.–	275.–	350 01 609 815
Schutzhülle mit Stab und Reissverschluss, 400×100 cm, passend zu Schirmgröße in cm: Ø 450 / Ø 500 / Ø 600 / 400×400 / 450×450		321.–	385.–	350 01 609 825
⁴ Regenrinne (Nur für quadratische und rechteckige Schirme geeignet)				
Regenrinne Triangular, konisch 200 cm, PzS ⁵ 3/3, inkl. Befestigungs-Set, Polyacryl/PVC		579.–	695.–	350 01 700 329 XXX
Regenrinne Triangular, konisch 250 cm, PzNS ⁵ 3/3, inkl. Befestigungs-Set, Polyacryl/PVC		637.50	765.–	350 01 700 327 XXX
Regenrinne Triangular, konisch 300 cm, PzNS ⁵ 3/3, inkl. Befestigungs-Set, Polyacryl/PVC		679.–	815.–	350 01 700 331 XXX
Regenrinne Triangular, konisch 350 cm, PzNS ⁵ 3/3, inkl. Befestigungs-Set, Polyacryl/PVC		729.–	875.–	350 01 700 332 XXX
Regenrinne Triangular, konisch 400 cm, PzNS ⁵ 3/3, inkl. Befestigungs-Set, Polyacryl/PVC		771.–	925.–	350 01 700 334 XXX
Regenrinne Triangular, konisch 450 cm, PzNS ⁵ 3/3, inkl. Befestigungs-Set, Polyacryl/PVC		821.–	985.–	350 01 700 336 XXX
^{4,16} Seitenwand (Seitenwandbreite ist 20 cm kürzer als Schirmbreite. Nur für quadratische und rechteckige Schirme geeignet)				
Seitenwand 200×225 cm, PzS ⁵ 3/-, inkl. Befestigungs-Set, Polyacryl		496.–	595.–	350 01 759 544 XXX
Seitenwand 250×225 cm, PzNS ⁵ 3/-, inkl. Befestigungs-Set, Polyacryl		529.–	635.–	350 01 759 546 XXX
Seitenwand 300×225 cm, PzNS ⁵ 3/-, inkl. Befestigungs-Set, Polyacryl		571.–	685.–	350 01 759 548 XXX
Seitenwand 350×225 cm, PzNS ⁵ 3/-, inkl. Befestigungs-Set, Polyacryl		604.–	725.–	350 01 759 550 XXX
Seitenwand 400×225 cm, PzNS ⁵ 3/-, inkl. Befestigungs-Set, Polyacryl		637.50	765.–	350 01 759 552 XXX
Seitenwand 450×225 cm, PzNS ⁵ 3/-, inkl. Befestigungs-Set, Polyacryl		679.–	815.–	350 01 759 554 XXX
Elektro-Zubehör				
Fernbedienung, inkl. Wandhalter, IP20, 7-Kanal, schwarz, beschriftet (Standard, 1 Fernbedienung pro Sonnenschirm)		137.50	165.–	350 01 555 320
Fernbedienung, inkl. Wandhalter, IP20, 42-Kanal, schwarz, beschriftet (Spezialprogrammierung)		162.50	195.–	350 01 555 305
Prallschutz				
¹² Prallschutz für Schirmmast, grau, abnehmbar, H = 85 cm		296.–	355.–	350 01 906 200

Befestigungen

	Zwingend notwendig	Verkaufspreise		Bestellnummer
		MWST excl.	UVP MWST inkl.	
Bodenhülsen				
Bodenhülse M4, Stahl feuerverzinkt	Standrohr M4	179.–	215.–	350 01 226 510
Bodenhülse M8, Stahl feuerverzinkt	Aufstellscharnier M8	329.–	395.–	350 01 226 000
Montageplatten				
Montageplatte M4 / M8, 30 × 30 × 1.5 cm, Stahl feuerverzinkt	Standrohr M4 oder Aufstellscharnier	246.–	295.–	350 01 226 921
Montageplatte M4 spezial, für Aufbauhöhe 50–149 mm, Stahl feuerverzinkt	Standrohr M4	879.–	1055.–	350 01 226 932
Montageplatte M4 spezial, für Aufbauhöhe 150–350 mm, Stahl feuerverzinkt	Standrohr M4	879.–	1055.–	350 01 226 930
Montageplatte M4 für Isolationsböden, Aufbauhöhe nach Mass, Edelstahl 1.4301 / 304	Standrohr M4	1846.–	2215.–	350 01 229 730
Montageplatte M8 spezial, für Aufbauhöhe 50–149 mm, Stahl feuerverzinkt	Aufstellscharnier M8	987.50	1185.–	350 01 229 707
Montageplatte M8 spezial, für Aufbauhöhe 150–350 mm, Stahl feuerverzinkt	Aufstellscharnier M8	987.50	1185.–	350 01 229 705
Montageplatte M8 für Isolationsböden, Aufbauhöhe nach Mass, Edelstahl 1.4301 / 304	Aufstellscharnier M8	2062.50	2475.–	350 01 229 732
Sockel				
Sockelrahmen M4, 180 kg, (für 12 Platten 40 × 40 × 4 cm), 91 × 91 × 15.5–19.5 cm, Stahl feuerverzinkt, justier- und nivellierbar (Preis ohne Platten)	Standrohr M4	396.–	475.–	350 01 108 335
Platten-Set, 12 Stück, 40 × 40 × 4 cm, (ca. 165 kg), Beton		229.–	275.–	350 01 226 907
Platten-Set, 12 Stück, 40 × 40 × 4 cm, (ca. 170 kg), 8 Stück Beton, 4 Stück mit Granitoptik		329.–	395.–	350 01 226 906
Abdeckung zu M4-Sockel 180 kg, 96 × 96 × 15 cm, Kunststoff ABS beschichtet, Aluminium-eloxiert-Look		304.–	365.–	350 01 100 717
Abdeckung zu M4-Sockel 180 kg, 96 × 96 × 15 cm, Kunststoff ABS beschichtet, anthrazit		304.–	365.–	350 01 100 730
^{3,6} Rollen-Set zu Sockel M4 120 kg / 180 kg, (bis max. 240 kg), Ø 5 cm, H = 5.5 cm, Stahl verzinkt		107.50	129.–	350 01 100 500
Sockelrahmen M4 / M8 / M16, 240-690 kg, 105 × 105 × 12–16 cm, Stahl feuerverzinkt, justier- und nivellierbar (Preis ohne Betonelemente)	Standrohr oder Aufstellscharnier	696.–	835.–	350 01 226 945
Betonelement-Set, 4 × 48 kg, für 240 kg Sockel, 48.3 × 48.3 × 9.4 cm, (ca. 192 kg), Beton		362.50	435.–	350 01 226 950
Betonelement-Set, 4 × 65 kg, für 310 kg Sockel, 48.3 × 48.3 × 12.6 cm, (ca. 260 kg), Beton		496.–	595.–	350 01 226 952
Abdeckung zu M4 / M8 / M16 Sockel 240 kg, 110 × 110 × 12 cm, Aluminium, pulverbeschichtet hellgrau		679.–	815.–	350 01 227 417
Abdeckung zu M4 / M8 / M16 Sockel 240 kg, 110 × 110 × 12 cm, Aluminium, pulverbeschichtet anthrazit		679.–	815.–	350 01 227 430
Abdeckung zu M4 / M8 / M16 Sockel 310 kg, 110 × 110 × 15 cm, Aluminium, pulverbeschichtet hellgrau		771.–	925.–	350 01 227 517
Abdeckung zu M4 / M8 / M16 Sockel 310 kg, 110 × 110 × 15 cm, Aluminium, pulverbeschichtet anthrazit		771.–	925.–	350 01 227 530
Rollensockel				
³ Rollensockelrahmen M4, 180 kg, 94 × 94 × 14.6 cm, Stahl feuerverzinkt, weiss RAL 9016, Rahmen ca. 30 kg (ohne Decorplatte)	Gewichte-Set + Standrohr M4 + Decorplatte	954.–	1145.–	350 01 113 810
³ Rollensockelrahmen M4, 180 kg, 94 × 94 × 14.6 cm, Stahl feuerverzinkt, anthrazit RAL 7016, Rahmen ca. 30 kg (ohne Decorplatte)	Gewichte-Set + Standrohr M4 + Decorplatte	954.–	1145.–	350 01 113 820
Gewichte-Set zu Rollensockelrahmen M4, 180 kg, 4 Stück, Beton, (Gewichte-Set ca. 150 kg)		287.50	345.–	350 01 110 800
Decorplatte grauweiss RAL 9002 zu Rollensockel M4, 180 kg, Aluminium-Verbund		246.–	295.–	350 01 113 910
Decorplatte anthrazit RAL 7016 zu Rollensockel M4, 180 kg, Aluminium-Verbund		246.–	295.–	350 01 113 920
Standrohre / Aufstellscharniere				
Standrohr M4 mit Profil PzS / PzN, Stahl feuerverzinkt (mit Abdeckung, justier-, abschliess- und nivellierbar)		271.–	325.–	350 01 227 040
Aufstellscharnier M8 mit Profil PzS / PzN, Stahl feuerverzinkt (mit Abdeckung, justier-, abschliess- und nivellierbar)		446.–	535.–	350 01 225 040

¹ solange Vorrat³ nur für glatte, fugenlose Oberflächenbeläge geeignet⁴ Angabe der Stofffarbe zwingend notwendig⁵ Anzahl Befestigungspunkte (Streben). Bei Regenrinne links / rechts in Abflussrichtung gesehen⁶ Nicht geeignet mit Abdeckung zu M4-Sockel¹² Gewisse Schirmgrössen erfordern das Entfernen des Prallschutzes vor dem Schliessen des Schirmes. Siehe Tabelle Schliesshöhe (E).¹³ Nur in Verbindung mit einem neuen Schirm oder neuem Überzug erhältlich.¹⁶ Die maximal zulässigen Windgeschwindigkeiten der Schirme verfallen bei der Verwendung von Seitenwänden. Seitenwände mit dem Boden verbinden, um Schäden durch Flattern zu verhindern. Es können 1 bis 4 Seitenwände angebracht werden.